

## FINAL

Α.Ε. Καλλιθέας **65** - **48** Α.Σ. Πέρα

52%	11 / 21	FT	16 / 37	43%
48%	15 / 31	2p	16 / 35	46%
30%	8 / 27	3p	0 / 14	0%
35 - 11	Rb	30 - 9		
12	Tu	11		

Referees: Μαγκλογιάννης - Πολυχρόνης

Each Period	1st	2nd	3rd	4th
Α.Ε. Καλλιθέας	16	15	18	16
Α.Σ. Πέρα	15	10	9	14

End of Period	1st	2nd	3rd	4th
Α.Ε. Καλλιθέας	16	31	49	65
Α.Σ. Πέρα	15	25	34	48



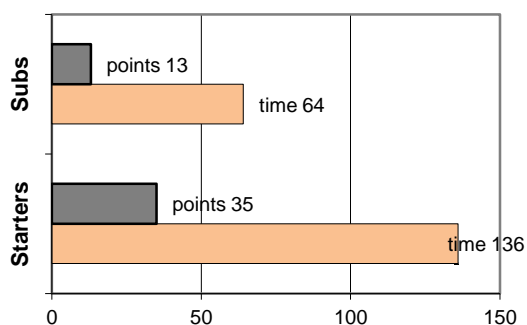
Coach: Π. Γκαναβίας - Φέρτης Ηλ.

Α.Σ. ΠΕΡΑ

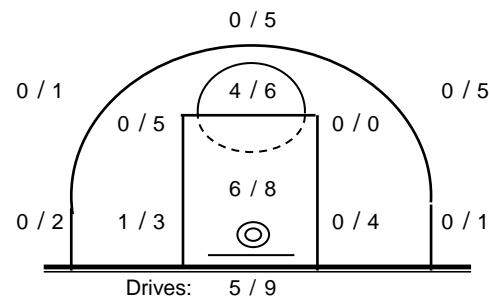
Fast Breaks 3 / 5

# Player	Time (min)	Points	Ft	2p	3p	+/-	Rebs de	of	As	St	Tu	Bl	Fouls Wo	Co	Rkg*
4 Βαρδάλος Ηλίας	35	8	6 / 9	1 / 5	0 / 2	-12	9	1	5	3	2	0	5	4	15
5 Βελισσαράκος Ι.	4	0	0 / 0	0 / 1	0 / 1	-6	0	0	0	1	0	0	0	1	-
6 Καλούδης Π.	20	4	0 / 0	2 / 3	0 / 4	-11	1	0	3	1	0	0	1	1	4
7 Απτικός Ανδ.	19	5	3 / 6	1 / 6	0 / 1	-15	4	0	0	0	1	0	4	0	-
8 Μπίρμπας Νέκτ.	33	10	0 / 4	5 / 7	0 / 2	-12	2	1	3	2	0	0	5	2	10
9 Αναγνώστου Ηλ.	14	4	2 / 8	1 / 1	0 / 0	-12	4	3	0	0	1	0	5	2	4
10 Πετρόπουλος Ν.	21	4	4 / 6	0 / 1	0 / 0	2	3	1	0	0	0	0	3	4	5
11 Μαρούλης Δ.	19	13	1 / 4	6 / 7	0 / 0	-1	3	2	1	1	2	0	4	5	14
12 Παναγόπουλος Κ.	1	0	0 / 0	0 / 0	0 / 0	-1	0	0	0	0	0	0	0	0	-
13 Μακρυγιάννης Θρ.	28	0	0 / 0	0 / 2	0 / 4	-12	1	0	0	1	2	0	0	1	-
14 Καρτζόγλου Ι.	3	0	0 / 0	0 / 0	0 / 0	-3	0	0	0	0	0	0	1	0	-
15 Λούκας Ι.	3	0	0 / 0	0 / 2	0 / 0	-2	2	0	0	0	0	0	0	1	-
Team							1	1			3	0	0		
1st quarter		15	1 / 4	7 / 13	0 / 2		7	3	3	3	2	0	3	3	18
2nd quarter		10	6 / 9	2 / 8	0 / 3		7	2	3	3	4	0	9	6	9
3rd quarter		9	3 / 14	3 / 7	0 / 4		7	3	3	3	3	0	11	6	3
4th quarter		14	6 / 10	4 / 7	0 / 5		9	1	3	0	2	0	5	6	13
Final Stats	200	48	16 / 37	16 / 35	0 / 14	-85	30	9	12	9	11	0	28	21	43
			43%	46%	0%		39								

Starters- Subs ratio



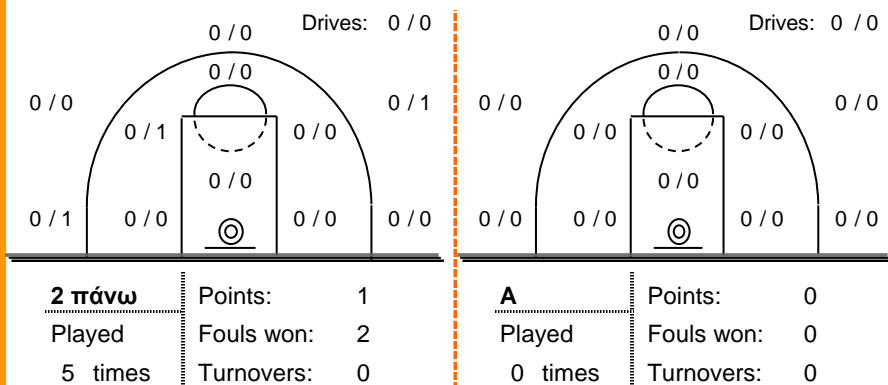
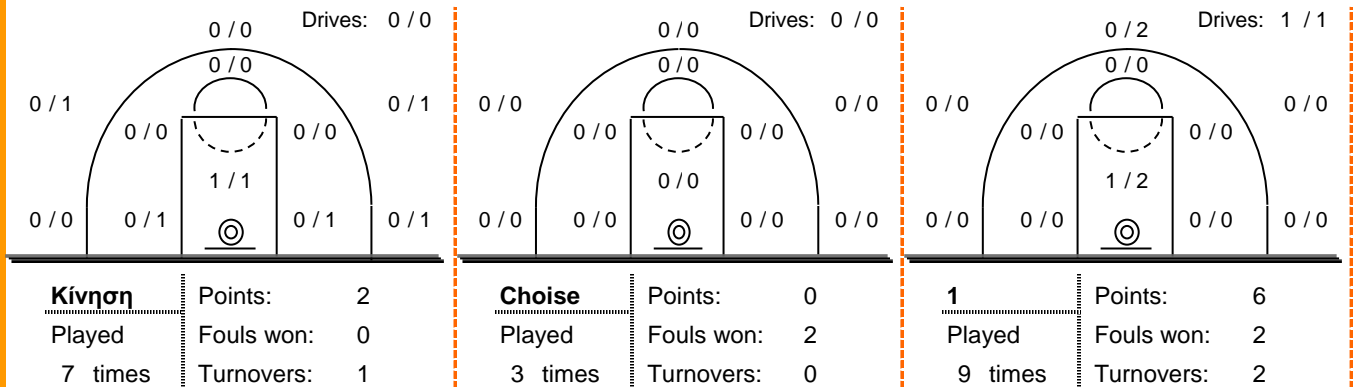
Shot Chart



\*Ranking= Pts+Rebs+As+St+B-Mished Shots-Tu (Time Played&gt;7min.)

## Offense Analysis:

### Play performance:

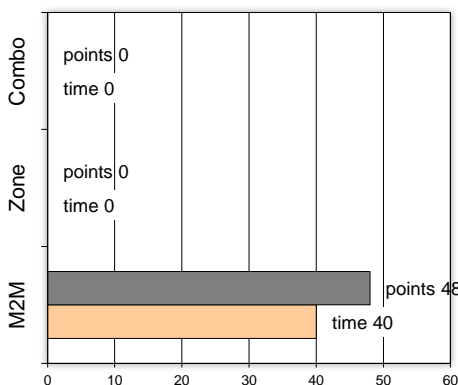


### Notes:

### Against Defense Types:

### Turnovers:

### Fast breaks:



Έγιναν 11 λάθη  
0 ήταν χρονικές υπερβάσεις,  
0 ήταν παραβάσεις γραμμών,  
11 ήταν λάθη κατοχής και  
0 ήταν βήματα ή μεταφορά.

Επετεύχθησαν 3 αιφνιδιασμοί  
0 ήταν πρωτεύοντες  
0 ήταν δευτερεύοντες  
3 προήλθαν από λάθος  
του αντιπάλου

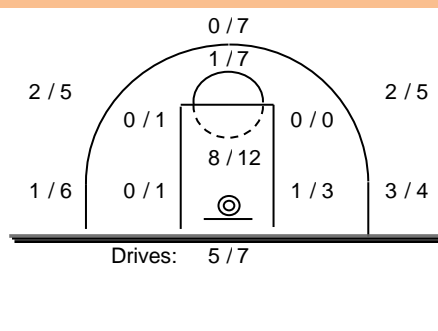
Πραγματοποιήθηκαν συνολικά 79 επιθέσεις, με απόδοση 0.61 έναντι 81 επιθέσεων των αντιπάλων.

## Defense Analysis:

### A.E. Καλλιθέας

4	Γραμματικός Ι.	20 -2
5	Τσιπίδης Κ.	0
6	Σεργιένκο Ε.	13 -1
7	Θεολογίτης Σ.	14 -2
8	Κεεμά Α.	0
9	Λαζαρίδης Δ.	4 -1
10	Χιώλος Κ.	2
11	Γουρδομιχάλης Κ.	2
12	Δασουτάκος Α.	0
13	Ρούτσης Π.	0
14	Πασμμά Π.	7 -1
15	Αλευράς Γ.	3 -1

### Opponent's shot chart



### Defense Types Performance

